

Using of Microsoft Teams for  
online learning  
Bangkok University

# Register Bangkok University Internet Account

- Go to <http://account.bumail.net> and fill out the form.

**BANGKOK UNIVERSITY**  
THE CREATIVE UNIVERSITY

Google Apps for Education  
บริการลงทะเบียนอีเมลสำหรับนักศึกษา

Student ID  
รหัสนักศึกษา

The Last 8 digit of ID Card  
or Passport Number

Register

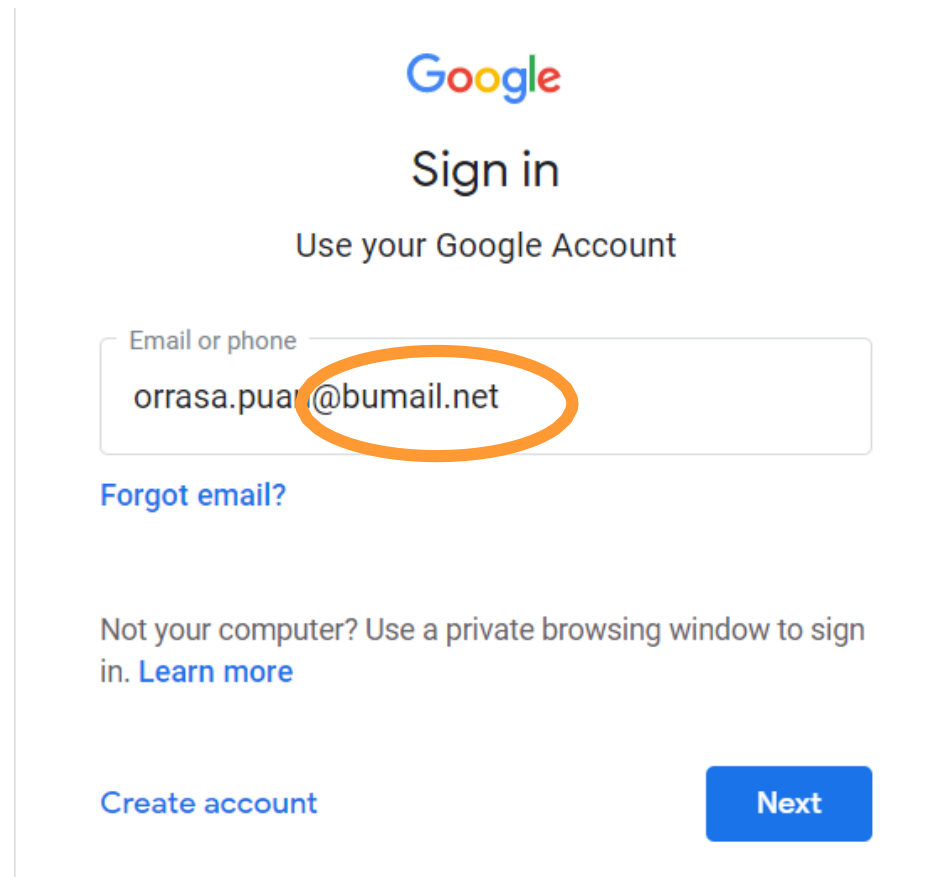
**ขั้นตอนการลงทะเบียน**

- ใช้รหัสนักศึกษาของท่าน เช่น นักศึกษารหัส 1530100011 และหมายเลขบัตรประชาชน จำนวน 8 หลักสุดท้ายของท่านในการลงทะเบียน เช่น 3100612345678
- เมื่อท่านกด Register แล้ว ระบบจะแจ้ง Username ของท่านเป็นชื่อของท่าน .(จุด) นามสกุล 4 ตัวอักษร เช่น somruedee.kiat
- หลังจากลงทะเบียนเรียบร้อยแล้ว ท่านสามารถใช้งานอีเมลได้ที่ [www.gmail.com](http://www.gmail.com) โดยกรอก Username ของท่าน แล้วตามด้วย @bumail.net จากนั้นให้กรอก Password ของท่าน

Google Docs Google Sites Google Calendar Gmail by Google

# Register Bangkok University Internet Account

- After registration, go to [www.google.com](http://www.google.com) and try to login by your Username (**@bumail.net**) and password as shown in below picture




The image shows a screenshot of the Google Sign in page. At the top, the Google logo is displayed in its multi-colored font. Below the logo, the text "Sign in" is centered, followed by "Use your Google Account". There is a text input field labeled "Email or phone" containing the text "orrasa.pua@bumail.net". The "@bumail.net" portion of the email address is circled in orange. Below the input field, there is a blue link that says "Forgot email?". Further down, there is a line of text: "Not your computer? Use a private browsing window to sign in. [Learn more](#)". At the bottom left, there is a blue link that says "Create account". At the bottom right, there is a blue button with the text "Next".

# Study Plan System

# Checking study time and classroom at Study Plan System

- Go to <https://ursa.bu.ac.th/studyplan> and Log in to the system.



**LOG IN**

User Name: orrasa.puan

Password: .....

[Forget password?](#)

**Enter**

การลงทะเบียนขอรับ  
**User Account** ใหม่  
เพื่อใช้บริการออนไลน์

# Checking study time and classroom at Study Plan System

- After finish logging in, your browser will show class schedule window.

Class Schedule

Timeline Table

Academic Year 2563 Semester 1 Sub-Semester 2 View

Academic Year 2563 (A.D. 2020) / Semester 1 / 2

	อาทิตย์	จันทร์	อังคาร	พุธ	พฤหัสบดี	ศุกร์	เสาร์
8.00							
9.00		<b>MON 08.40 - 11.00</b> CBL212/ 2791 Intermediate Chinese for Communication (for BUCI 62..)(LECT ) Room. A8406 / No. 8	<b>TUE 08.40 - 11.00</b> CBL271/ 2792 Chinese Consumer Insights (for BUCI 62..)(LECT ) Room. A5M02 / No. 8	<b>WED 08.40 - 11.00</b> CBL222/ 2791 Intermediate Chinese Listening and Speaking (for BUCI 62..)(LECT ) Room. C6501 / No. 8	<b>THU 08.40 - 12.10</b> CGE007/ 2791 Art of Life (for BUCIC) (LECT ) Room. A1305 / No. 43  เทียบLevel3		
10.00							
11.00							
12.00							

# Microsoft Teams

# Microsoft Teams

- Go to <https://teams.microsoft.com/> and **sign in** by your username (**@bu.ac.th**) and password as below picture



## Sign in

orrasa.puan@bu.ac.th

No account? [Create one!](#)

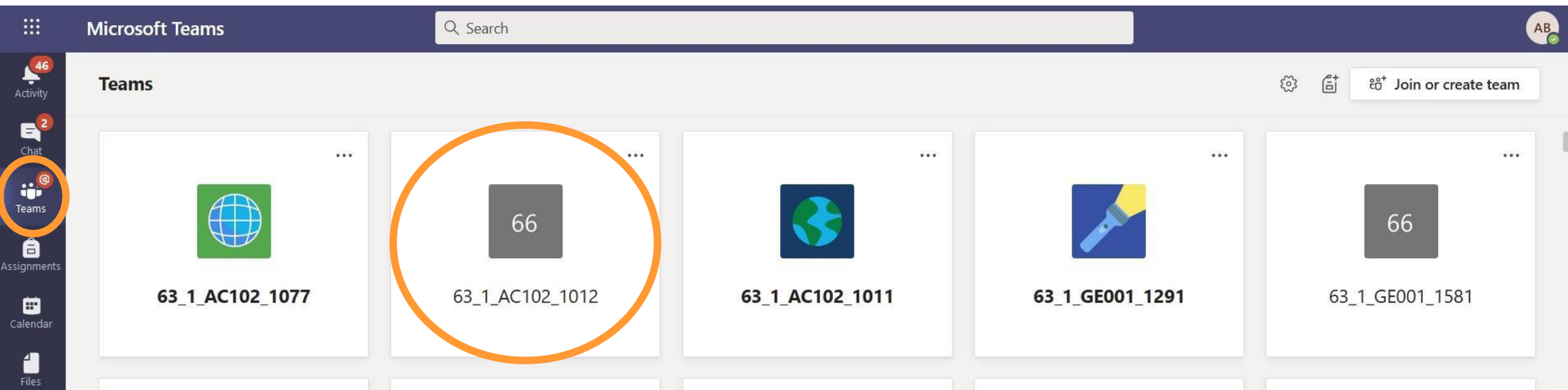
[Can't access your account?](#)

[Sign-in options](#)

Next

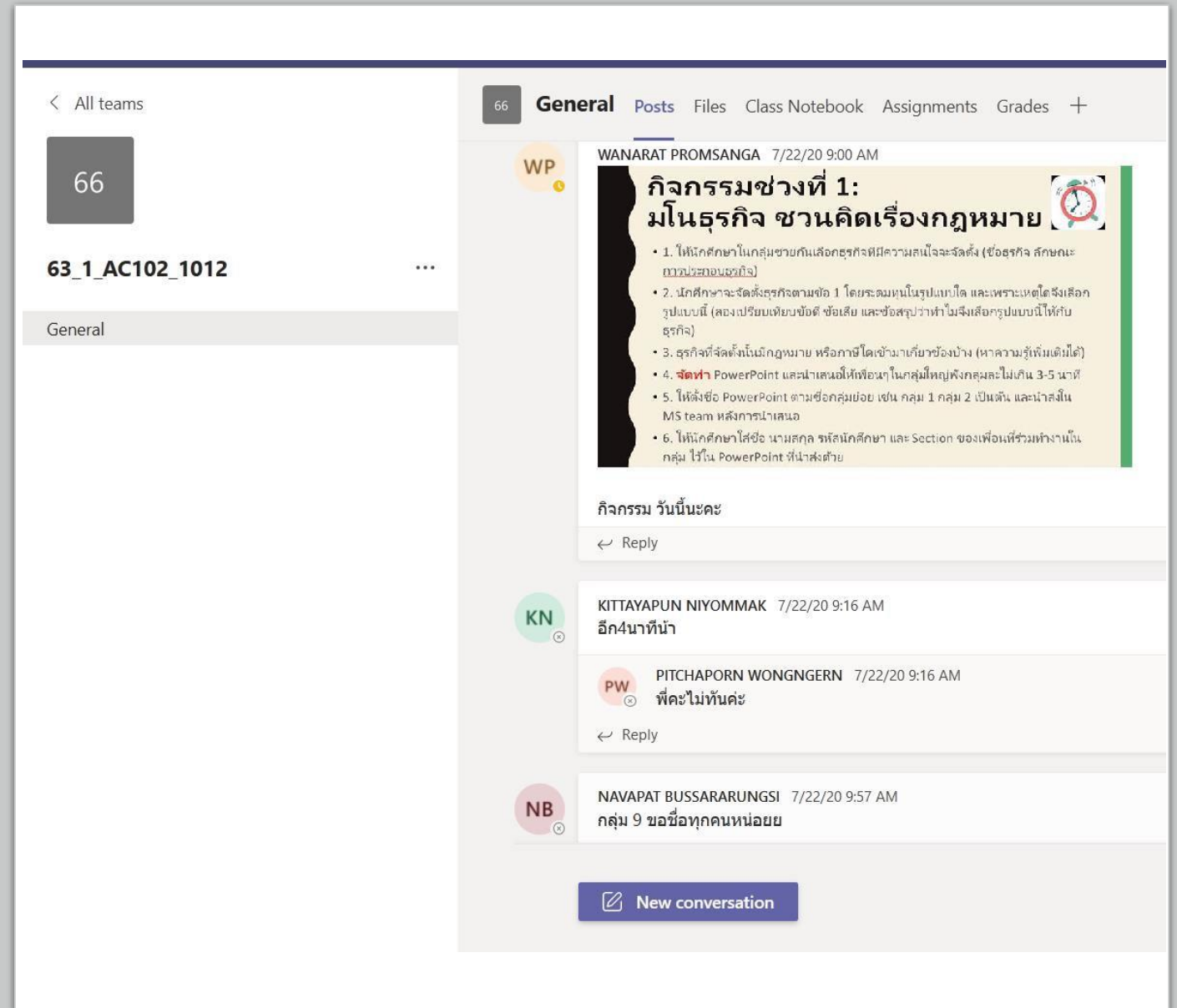
# Microsoft Teams

- After sign in, you can **click** on team that you prefer to enter (if you didn't see any team, please click on menu **Teams**)



# Microsoft Teams

- You will find online meeting link or announcement on **Posts tab** as the picture.



The screenshot shows a Microsoft Teams chat window for a team named '66\_1\_AC102\_1012'. The 'Posts' tab is selected, displaying a post from WANARAT PROMSANGA dated 7/22/20 9:00 AM. The post is titled 'กิจกรรมช่วงที่ 1: มโนธรรกิจ ชวนคิดเรื่องกฎหมาย' and includes a list of six instructions for a group activity. Below the post, there are three replies from other team members: KITTAYAPUN NIYOMMAK (7/22/20 9:16 AM), PITCHAPORN WONGNGERN (7/22/20 9:16 AM), and NAVAPAT BUSSARARUNGS (7/22/20 9:57 AM). A 'New conversation' button is visible at the bottom of the chat area.

< All teams

66

63\_1\_AC102\_1012

General

66 General Posts Files Class Notebook Assignments Grades +

WP WANARAT PROMSANGA 7/22/20 9:00 AM

**กิจกรรมช่วงที่ 1:  
มโนธรรกิจ ชวนคิดเรื่องกฎหมาย**

- 1. ให้นักศึกษาในกลุ่มช่วยกันเลือกธุรกิจที่มีความสนใจจะจัดตั้ง (ชื่อธุรกิจ ลักษณะ การประกอบธุรกิจ)
- 2. นักศึกษาจะจัดตั้งธุรกิจตามข้อ 1 โดยระดมทุนในรูปแบบใด และเพราะเหตุใดจึงเลือกรูปแบบนี้ (ลองเปรียบเทียบข้อดี ข้อเสีย และข้อสรุปว่าทำไมจึงเลือกรูปแบบนี้ให้กับธุรกิจ)
- 3. ธุรกิจที่จัดตั้งในมโนธรรกิจ หรือภาชีใดเข้ามาเกี่ยวข้องบ้าง (หาความรู้เพิ่มเติมได้)
- 4. จัดทำ PowerPoint และนำเสนอให้เพื่อนในกลุ่มฟังกลุ่มละไม่เกิน 3-5 นาที
- 5. ให้ตั้งชื่อ PowerPoint ตามชื่อกลุ่มย่อย เช่น กลุ่ม 1 กลุ่ม 2 เป็นต้น และนำเสนอใน MS team หลังการนำเสนอ
- 6. ให้นักศึกษาใส่ชื่อ นามสกุล รหัสนักศึกษา และ Section ของเพื่อนที่ร่วมทำงานในกลุ่ม ไว้ใน PowerPoint ที่นำเสนอด้วย

กิจกรรม วันนั้นค่ะ

← Reply

KN KITTAYAPUN NIYOMMAK 7/22/20 9:16 AM  
อีก4นาทีนี้

PW PITCHAPORN WONGNGERN 7/22/20 9:16 AM  
พี่คะไม่เห็นค่ะ

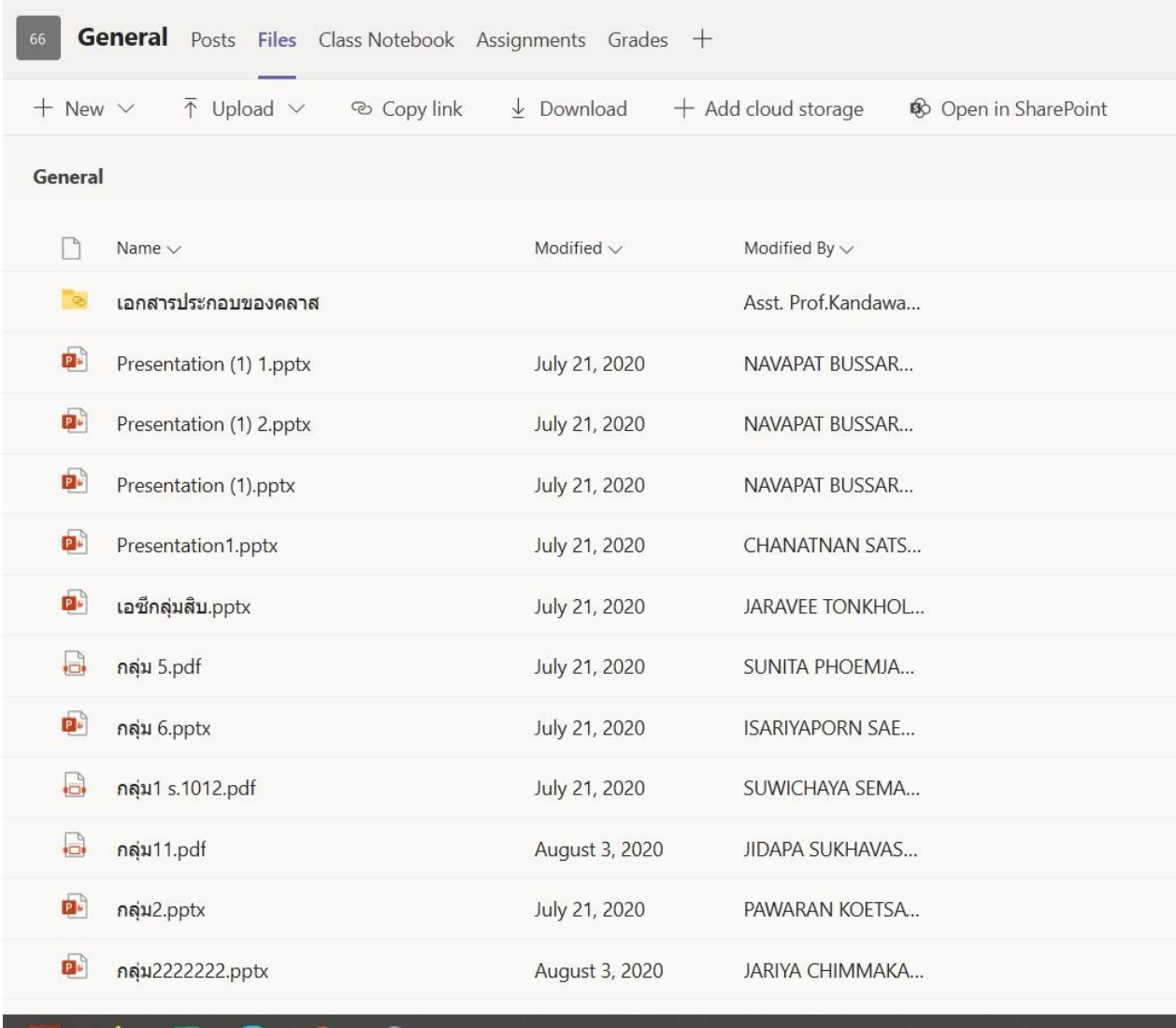
← Reply

NB NAVAPAT BUSSARARUNGS 7/22/20 9:57 AM  
กลุ่ม 9 ขอชื่อทุกคนหน่อย

New conversation

# Microsoft Teams

- When you click, you can download all class materials on Files tab.



The screenshot displays the Microsoft Teams interface for a channel named "General". The "Files" tab is selected, showing a list of documents and folders. The interface includes a top navigation bar with tabs for "General", "Posts", "Files", "Class Notebook", "Assignments", and "Grades". Below the navigation bar, there are action buttons for "New", "Upload", "Copy link", "Download", "Add cloud storage", and "Open in SharePoint". The main content area shows a table of files with columns for Name, Modified, and Modified By.

Name	Modified	Modified By
เอกสารประกอบของคลาส		Asst. Prof.Kandawa...
Presentation (1) 1.pptx	July 21, 2020	NAVAPAT BUSSAR...
Presentation (1) 2.pptx	July 21, 2020	NAVAPAT BUSSAR...
Presentation (1).pptx	July 21, 2020	NAVAPAT BUSSAR...
Presentation1.pptx	July 21, 2020	CHANATNAN SATS...
เอชี่กลุ่มสิ้น.pptx	July 21, 2020	JARAVEE TONKHOL...
กลุ่ม 5.pdf	July 21, 2020	SUNITA PHOEMJA...
กลุ่ม 6.pptx	July 21, 2020	ISARIYAPORN SAE...
กลุ่ม1 s.1012.pdf	July 21, 2020	SUWICHAYA SEMA...
กลุ่ม11.pdf	August 3, 2020	JIDAPA SUKHAVAS...
กลุ่ม2.pptx	July 21, 2020	PAWARAN KOETSA...
กลุ่ม2222222.pptx	August 3, 2020	JARIYA CHIMMAKA...

# User Manual and Contact Information

- Students can download study platform at <http://faq.bu.ac.th/wordpress/student/>
- If you have any technical questions, please contact at

Line@BU IT Support (Line ID : @snz0536j)

Scan QR Code ด้านล่าง

