

BU Wi-Fi Guest Account

เอกสารคู่มือการใช้งานระบบ

บุคลากรมหาวิทยาลัยกรุงเทพสามารถทำการขออนุมัติใช้งาน Account Wi-Fi ให้กับบุคคลภายนอกได้ โดยกรอกข้อมูลรายละเอียดที่ต้องการผ่านระบบ BU Wi-Fi Guest Account

ศูนย์คอมพิวเตอร์ มหาวิทยาลัยกรุงเทพ

คู่มือการใช้งาน

เข้าสู่ระบบเพื่อใช้งาน

1. เข้าสู่ระบบจาก <http://mybu.bu.ac.th>
2. เลือกหัวข้อ Internet Services และเลือก BU Wi-Fi Account ตามรูปภาพด้านล่าง



3. หน้าจอเข้าสู่ระบบการขออนุมัติ Wi-Fi Account แบ่งการทำงานตามส่วน และหมายเลขดังนี้

A จัดการข้อมูลโครงการ เปิดหน้าอนุมัติ

รหัสนักการ A45015
ชื่อ-นามสกุล อ.สรารุธิ ราชภรณ์นิม
หน่วยงาน ศูนย์คอมพิวเตอร์ แผนกวิเคราะห์และออกแบบระบบ
โครงการที่มี ทดสอบการใช้งาน 1 2 สร้างโครงการใหม่

B แก้ไขข้อมูลโครงการ 3

ชื่อโครงการ ภาษาไทย ทดสอบการใช้งาน
ชื่อโครงการ ภาษาอังกฤษ Test Create Project
รหัสผู้ดูแล A45015 อ.สรารุธิ ราชภรณ์นิม
วันที่เริ่ม - วันที่สิ้นสุด 25/02/2015 - 27/02/2015
อัปโหลดเอกสารโครงการ No File ... เลือกไฟล์
หมายเหตุ ไฟล์ PDF เท่านั้น และขนาดสูงสุด 4MB
สถานที่ใช้งาน WIFI i
โรงอาหาร 2
จำนวนบัญชี Wi-Fi 20

C 4 รายการบัญชี Wifi

Enable Disable Reset Password Print List

<input type="checkbox"/>	ลำดับ	ชื่อบัญชี	รหัสผ่าน	สร้างเมื่อ	ใช้งานอยู่
<input type="checkbox"/>	1	TEST001	wvq799	2/24/2015 4:48:46 PM	Disabled
<input type="checkbox"/>	2	TEST002	yav554	2/24/2015 4:48:47 PM	Disabled
<input type="checkbox"/>	3	TEST003	cat118	2/24/2015 4:48:48 PM	Disabled
<input type="checkbox"/>	4	TEST004	whm175	2/24/2015 4:48:48 PM	Disabled
<input type="checkbox"/>	5	TEST005	agk638	2/24/2015 4:48:49 PM	Disabled
<input type="checkbox"/>	6	TEST006	uks403	2/24/2015 4:48:49 PM	Disabled
<input type="checkbox"/>	7	TEST007	nav464	2/24/2015 4:48:50 PM	Disabled
<input type="checkbox"/>	8	TEST008	iee230	2/24/2015 4:48:50 PM	Disabled
<input type="checkbox"/>	9	TEST009	buh290	2/24/2015 4:48:51 PM	Disabled
<input type="checkbox"/>	10	TEST010	mpt552	2/24/2015 4:48:51 PM	Disabled

รูปภาพ 2 หน้าจอการขออนุมัติ

FOR USER

ส่วน A : ข้อมูลทั่วไปของผู้ใช้งาน

หมายเลข 1 รูปภาพ 2 กรณีที่ต้องการสร้างโครงการเพื่อขออนุมัติการใช้งานใหม่ ให้ทำคลิกหัวข้อ “สร้างโครงการใหม่” ตามรูปภาพด้านล่าง (กรณีที่มีเอกสาร MEMO ให้กรอกชื่อโครงการให้ตรงกับเอกสาร MEMO)

หมายเลข 2 รูปภาพ 2 กรณีที่ต้องการแก้ไขข้อมูล หรือตรวจสอบการขออนุมัติให้เลือกชื่อโครงการที่ทำการบันทึกไปแล้ว โดยข้อมูลจะแสดงในส่วนหมายเลข 3

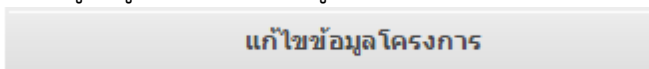
ส่วน B : ข้อมูลโครงการที่มีในระบบ

หมายเลข 3 รูปภาพ 2 แสดงรายละเอียดต่างๆ ของโครงการ

- กรณีที่สร้างใหม่จะมีหัวข้อตามรูปภาพด้านล่าง



- กรณีที่ดูข้อมูล หรือแก้ไขตามรูปภาพด้านล่าง



กรอกข้อมูลโครงการใหม่ในส่วน B รูปภาพ 2

- ระบุชื่อโครงการ หรือชื่องานที่ต้องใช้ Wi-Fi Account ระบุเป็นภาษาไทย และภาษาอังกฤษ ดังรูปด้านล่าง

ชื่อโครงการ ภาษาไทย

อบรมการใช้งานระบบ

ชื่อโครงการ ภาษาอังกฤษ

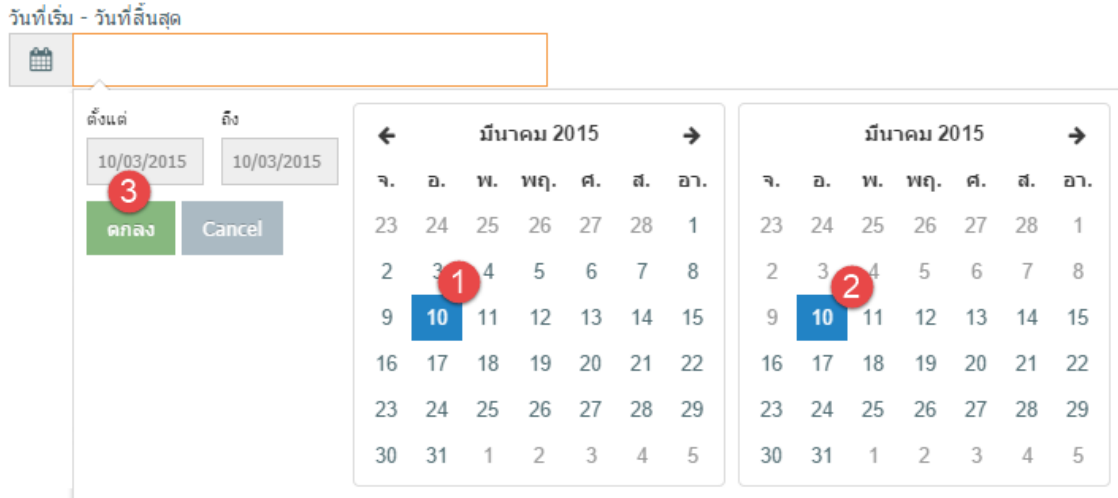
อบรมการใช้งานระบบ

- ระบุรหัสผู้ดูแลโครงการ ค่าเริ่มต้น คือ ผู้ใช้งานที่ Login เข้าสู่ระบบ กรณีที่ต้องการระบุผู้อื่นเป็นเจ้าของโครงการ หรืองาน สามารถกรอกรหัสบุคลากร และกดปุ่มค้นหาได้ดังรูปภาพด้านล่าง



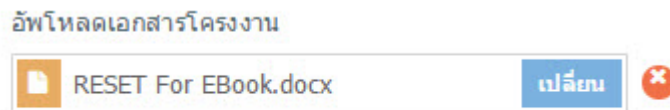
รูปภาพ 3 กำหนดผู้ดูแลโครงการ

- ระบุวันที่เริ่มต้น [1] - สิ้นสุดใช้งาน [2] และกดตกลงที่ [3]



รูปภาพ 4 กำหนดเวลาใช้งาน

- ระบุไฟล์เอกสารโครงการ หรืองานที่ต้องใช้ อนุญาตเฉพาะไฟล์เอกสาร PDF เท่านั้น



หมายเหตุ ไฟล์ PDF เท่านั้น และขนาดสูงสุด 4MB

รูปภาพ 5 อัปโหลดไฟล์เอกสาร

- ระบุสถานที่ใช้งาน Wi-Fi และจำนวน Account ที่ต้องการ (ผู้อนุมัติสามารถเพิ่ม/ลดได้ตามความเหมาะสมจากสถานที่ใช้งาน)



- กดปุ่มบันทึกเพื่อทำการสร้างเอกสารการขอใช้งาน W-Fi Account
- หลังจากทีโครงการได้รับการอนุมัติ หรือไม่อนุมัติแล้ว ผู้รับผิดชอบโครงการจะได้รับ E-mail ตอบกลับ จากทางศูนย์คอมพิวเตอร์ หรือโทรสอบถาม ศูนย์คอมพิวเตอร์ วิทยาเขตกล้วยน้ำไท 1710 ศูนย์คอมพิวเตอร์ วิทยาเขตรังสิต 2710

ส่วน C : ข้อมูลรายการ Wi-Fi Account และส่วนการจัดการ

หมายเลข 4 รูปภาพ 2 รายการบัญชี Wi-Fi หลังจากที่ได้รับการอนุมัติแล้ว ระบบจะแสดง Account และ Password สำหรับนำไปใช้งานเพื่อ Log-in เข้าระบบ Wi-Fi ของทางมหาวิทยาลัย (BU-AirNet)

- เมนูสำหรับการทำงานของ Wi-Fi Account ดังรูปภาพด้านล่าง



- ตารางรายการ Wi-Fi Account แสดงชื่อบัญชี รหัสผ่าน วันเวลาที่สร้าง และสถานการณ์ใช้งาน Enabled = ใช้งานได้ / Disabled = ระงับการใช้งาน ดังรูปภาพด้านล่าง

<input type="checkbox"/>	ลำดับ	ชื่อบัญชี	รหัสผ่าน	สร้างเมื่อ	ใช้งานอยู่
<input type="checkbox"/>	1	COMP001	ynx782	3/6/2015 2:53:34 PM	Enabled
<input type="checkbox"/>	2	COMP002	ayd210	3/6/2015 2:53:36 PM	Enabled
<input type="checkbox"/>	3	COMP003	vjt128	3/6/2015 2:53:36 PM	Enabled
<input type="checkbox"/>	4	COMP004	gkh963	3/6/2015 2:53:37 PM	Disabled
<input type="checkbox"/>	5	COMP005	mfs384	3/6/2015 2:53:37 PM	Disabled
<input type="checkbox"/>	6	COMP006	uqt701	3/6/2015 2:53:38 PM	Enabled
<input type="checkbox"/>	7	COMP007	uns425	3/6/2015 2:53:38 PM	Enabled
<input type="checkbox"/>	8	COMP008	slo946	3/6/2015 2:53:39 PM	Disabled
<input type="checkbox"/>	9	COMP009	yga367	3/6/2015 2:53:39 PM	Disabled

การแก้ไขข้อมูลโครงการ

- แก้ไขช่วงรออนุมัติ สามารถแก้ไขข้อมูลเอกสารการขอได้ทุกอย่าง
- แก้ไขช่วงอนุมัติแล้ว สามารถแก้ไขชื่อโครงการ และอัปโหลดไฟล์ได้
- แก้ไขช่วงไม่อนุมัติ ไม่สามารถแก้ไขข้อมูลได้ ให้ทำการส่งเอกสารการขอใช้งานใหม่เท่านั้น

การเปิด / ปิด/ Reset Password ใช้งาน Wi-Fi Account

- **Enable** : หลังจากผู้ดูแลสร้าง Wi-Fi Account ที่พร้อมใช้งานแล้ว สถานะของ Account ทั้งหมด จะยังไม่สามารถใช้งาน โดยจะแสดงค่าคือ Disable กรณีที่ต้องการเปิดใช้งาน ให้เลือก Account ที่ต้องการเปิดใช้งาน หรือ Check ถูกด้านบนสุดเพื่อทำการเลือกข้อมูลทั้งหมด และกดปุ่ม Enable เพื่อเปิดการใช้งาน Wi-Fi Account ทั้งหมด
- **Disable** : คือ การปิดใช้งาน Account
- **Reset Password** : ระบบจะทำการเปลี่ยน Password ก็ที่มีการอบรมหลายวัน และในแต่ละวันอาจจะมีผู้ใช้งานแตกต่างกันออกไป กรณีนี้สามารถใช้งาน Account เดิมได้ โดยทำการ Reset Password ก่อน
- กรณีที่ต้องการเลือกทุกรายการให้ใช้งาน Check Box ด้านบนสุดดังรูปภาพด้านล่าง

<input type="checkbox"/>	ลำดับ	ชื่อบัญชี	รหัสผ่าน	สร้างเมื่อ	ใช้งานอยู่
<input type="checkbox"/>	1	เลือกทุกรายการ		3/6/2015 2:53:34 PM	Enabled
<input type="checkbox"/>	2	COMP002	ayd210	3/6/2015 2:53:36 PM	Enabled
<input type="checkbox"/>	3	COMP003	vjt128	3/6/2015 2:53:36 PM	Enabled

การพิมพ์เอกสาร Wi-Fi Account

การสร้างพิมพ์เอกสาร สามารถสั่งพิมพ์ได้จากโครงการที่ได้รับการอนุมัติแล้ว โดยกดปุ่ม Print List แสดงหน้าจอ ดังภาพด้านล่าง

ชื่อโครงการ : พาเยนวมม ศคพ. / พาเยนวมม ศคพ.
 วัน-เวลาใช้งาน : 06/03/2015 - 06/03/2015
 รายการ WI-Fi : 11 บัญชี

No.	ชื่อ หรือ รหัสผู้เข้าร่วม	ลายเซ็นผู้รับทราบ	SSID	ชื่อผู้ใช้	รหัสผ่านใช้งาน
1			BU-AirNet	COMP001	ynx782 (วายเล็ก เอ็นเล็ก เล็กซีเล็ก เจ็ด แปด สอง)
2			BU-AirNet	COMP002	ayd210 (เอเล็ก วายเล็ก ดีเล็ก สอง หนึ่ง ศูนย์)
3			BU-AirNet	COMP003	vjt128 (วีเล็ก เจเล็ก ทีเล็ก หนึ่ง สอง แปด)
4			BU-AirNet	COMP006	uqt701 (ยูเล็ก คิวเล็ก ทีเล็ก เจ็ด ศูนย์ หนึ่ง)
5			BU-AirNet	COMP007	uns425 (ยูเล็ก เอ็นเล็ก เอสเล็ก สี่ สอง ห้า)
6			BU-AirNet	COMP010	xhg282 (เอ็กซ์เล็ก เอชเล็ก จีเล็ก สอง แปด สอง)
7			BU-AirNet	COMP011	vgc803 (วีเล็ก จีเล็ก ซีเล็ก แปด ศูนย์ สาม)
8			BU-AirNet	COMP012	uii718 (ยูเล็ก ไอเล็ก อีเล็ก เจ็ด หนึ่ง แปด)
9			BU-AirNet	COMP013	the340 (ทีเล็ก เอชเล็ก อีเล็ก สาม สี่ ศูนย์)
10			BU-AirNet	COMP014	knw456 (เคเล็ก เอ็นเล็ก ยูเล็ก สี่ ห้า หก)
11			BU-AirNet	COMP015	qhg776 (คิวเล็ก เอชเล็ก จีเล็ก เจ็ด เจ็ด หก)

เมื่อหน้าจอแสดงข้อมูลครบถ้วนดังภาพแล้ว สามารถกดพิมพ์เอกสารได้จากเมนูของ Web Browser

ข้อกำหนด และเงื่อนไขการใช้งาน

ภาษาไทย

Term of Use: ข้อกำหนด และเงื่อนไขโครงการเครือข่ายไร้สาย BU-AirNet

- ผู้ที่มีสิทธิ์เข้าใช้งานจะได้รับอนุญาต 1 รหัสผ่านต่อ 1 อุปกรณ์เชื่อมต่อ Wi-Fi
- อุปกรณ์ที่นำมาใช้ใช้งานจะต้องอยู่ในความรับผิดชอบของผู้ลงทะเบียนตามรหัสผู้ใช้งานนั้นๆ
- อุปกรณ์ของผู้ใช้บริการที่จะนำมาใช้บริการฯ ตามคำขอนี้จะต้องเป็นอุปกรณ์ที่สามารถรองรับการให้บริการฯ ตามคำขอนี้ได้เท่านั้น
- การใช้งานเครือข่ายไร้สายเป็นแบบใช้ความเร็วร่วมกัน (Bandwidth Speed Sharing) ฉะนั้นความเร็วของการใช้มีความแตกต่างกันในแต่ละช่วงเวลา
- มหาวิทยาลัยให้บริการเครือข่ายไร้สายเฉพาะภายในพื้นที่ของมหาวิทยาลัย ทั้งสองวิทยาเขตเท่านั้น
- มหาวิทยาลัยมีอำนาจในการเก็บข้อมูลการใช้ (Access Log) ของอุปกรณ์ที่ลงทะเบียนไว้ เพื่อนำไปใช้ตรวจสอบย้อนหลัง ทั้งนี้มหาวิทยาลัยจะไม่ทราบถึงรหัสผ่าน (Password) ของผู้ใช้แต่ละคน
- การใช้งานเครือข่ายไร้สาย ผู้ใช้บริการจะต้องไม่กระทำการใดๆ ทั้งโดยตั้งใจหรือไม่ตั้งใจ ซึ่งเป็นเหตุทำให้เกิดความเสียหายและ/หรือจะต้องไม่กระทำใดๆ อันเป็นความผิดต่อพระราชบัญญัติว่าด้วยการ กระทบความผิดเกี่ยวกับคอมพิวเตอร์ พ.ศ. 2550 และ/หรือกฎหมายอื่นใดที่กำหนดความผิดเกี่ยวกับการใช้งาน คอมพิวเตอร์และการใช้งานเครือข่ายอินเทอร์เน็ต **หากผู้ใช้บริการฝ่าฝืนเงื่อนไขตามข้อนี้ มหาวิทยาลัยขอสงวน สิทธิในการระงับหรือยกเลิกการให้บริการตามหนังสือรับสิทธิ์นี้โดยทันที และผู้ใช้บริการจะต้องรับผิดชอบในความเสียหายที่เกิดขึ้นจากกรณีดังกล่าวแต่เพียงผู้เดียว**
- ผู้เข้าใช้บริการเครือข่ายไร้สายจะต้องทำตามข้อกำหนดและเงื่อนไขอย่างเคร่งครัด
- ข้อกำหนดและเงื่อนไขสำหรับโครงการเครือข่ายไร้สาย **BU-AirNet** อาจมีการเปลี่ยนแปลงโดยไม่จำเป็นต้องแจ้งให้ทราบล่วงหน้า
- หากพบปัญหาหรือข้อสงสัย กรุณาติดต่อที่ ศูนย์คอมพิวเตอร์ ทั้ง 2 วิทยาเขต หรือ โทร. 02-350-3500 วิทยาเขตกล้วยน้ำไท ต่อ 1710
วิทยาเขตรังสิต ต่อ 2710

Term of Use: ข้อกำหนด และเงื่อนไขโครงการเครือข่ายไร้สาย BU-AirNet

- The eligible persons are permitted one (1) account for one (1) connected – to - Wi-Fi devices/equipment
- The devices/equipment to be registered must be in the responsibility of the persons who register them, according to the user codes.
- The users' devices/equipment to be used for the service, as mentioned in this Request, must be one(s) which can support this service only.
- The wireless network operates in the Bandwidth Speed Sharing nature so it works at different speeds at different hours.
- The University provides the wireless network only within the areas of both campuses of the University.
- The University reserves the right to collect data on Access Logs of the registered devices/equipment for a purpose of retrospective check only. However, the University will not know of the password of each user.
- For Wi-Fi use, users must not perform any action(s), both intentionally and unintentionally, which **(In case users violate this Term, the University reserves the right to promptly stop or cancel the service according to this Letter of Authorization and the users are to solely incur any liability to damage caused in the aforesaid case.)**
 - cause(s) damage to other persons and/or
 - is/are (an) offence(s) against the Computer-Related Crime Act, B.E. 2550 (2007), and/or any other laws relating to computer-related and/or internet-related offences.
- Wi-Fi users must strictly comply with the Terms and Conditions.
- These Terms and Conditions on the “**BU-AirNet**” Wi-Fi Network are subject to change without prior notice.
- In case of problems and/or questions, please contact the Computer Center of both Campuses.